



## Incremento de mediaciones previas a convocatoria de huelga

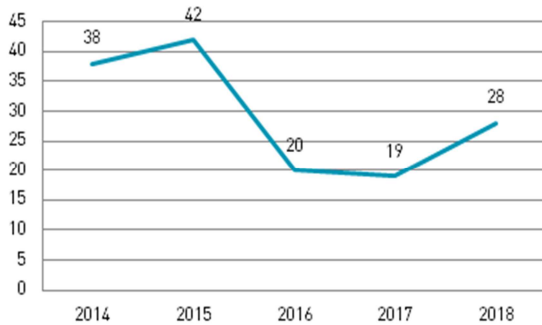
Nº 40-Febrero 2018

# FUNDACIÓN SIMA

Servicio Interconfederal de Mediación y Arbitraje

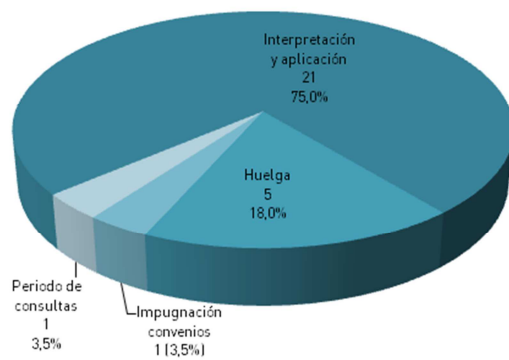
Durante el primer mes del año se han iniciado 28 nuevas mediaciones que han afectado a un total de 177.544 trabajadores.

Ello implica un incremento del 68% respecto a los tramitados en el mismo mes del ejercicio anterior.



**Gráfico. Evolución en el número de procedimientos tramitados en el mes de enero (2014-2018)**

Todos los procedimientos presentados lo han sido de mediación y el tipo de conflicto elegido mayoritariamente por las partes ha sido de interpretación y aplicación de norma, convenio o acuerdo colectivo.



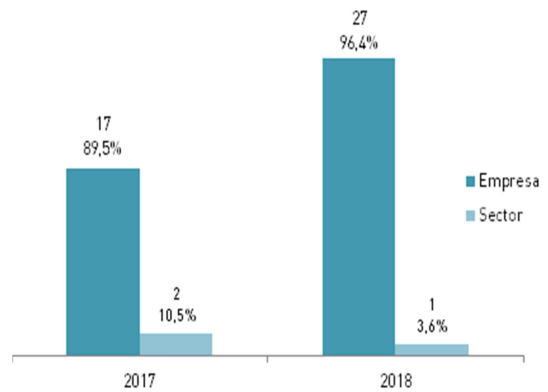
**Gráfico. Porcentajes y número de tipos de procedimientos (enero 2018)**

A diferencia del año precedente, en este 2018 sí que se han promovido expedientes con carácter previo a la convocatoria formal de huelga.

Así, frente a la nula utilización en enero del año pasado de este tipo de conflicto, en este mes de enero ha supuesto el 18% de los tramitados.

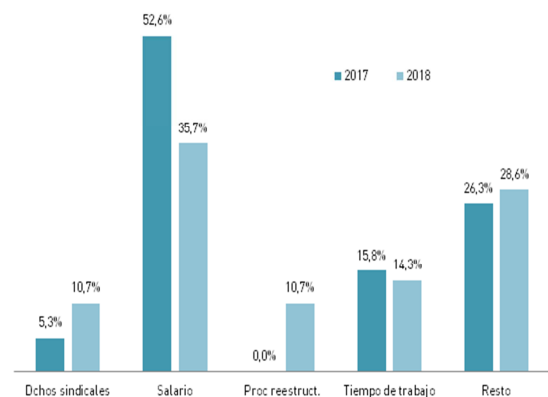
A gran distancia se sitúan los promovidos como paso previo a la vía judicial para la impugnación de un convenio y los planteados por discrepancias surgidas durante un periodo de consultas.

Por su parte, el 96,4% de los conflictos tramitados se han planteado en el ámbito de una empresa, representando los que afectan a un completo sector de actividad el 3,6% restante.



**Gráfico. Evolución en el número de procedimientos tramitados en el mes de enero (2017-2018)**

En relación con las materias objeto de los conflictos gestionados durante este mes, se observa un descenso significativo en los que versan sobre cuestiones salariales en beneficio de los promovidos para la reclamación de derechos sindicales o de los procesos de reestructuración de empresa.



**Gráfico. Comparativa de los porcentajes de distribución de las principales materias (enero 2017-2018)**

## 1.- CONFLICTOS TRAMITADOS EN EL SIMA DEL 1 AL 31 DE ENERO DEL AÑO 2018

### a) Situación general

	PROCEDIMIENTOS		TRABAJADORES
	<b>28</b>		<b>177.544</b>
<b>AMBITO DEL CONFLICTO</b>			
Empresa	27	96,4%	117.544
Sector	1	3,6%	60.000

<b>TIPO DE CONFLICTO</b>			
Interpretación y aplicación	21	75,0%	80.711
Huelga	5	18,0%	95.914
Bloqueo negociación	-	-	-
Impugnación convenios colectivos	1	3,5%	570
Periodo de consultas	1	3,5%	349
Bloqueo negociación acuerdo-pacto	-	-	-
Inaplicación del cc (descuelgue)	-	-	-

<b>TIPO DE PROCEDIMIENTO</b>			
Mediación	28	100,0%	177.544
Arbitraje	-	0,0%	-

<b>En trámite</b>	<b>10</b>	<b>35,7%</b>	<b>3.633</b>
-------------------	-----------	--------------	--------------

<b>RESULTADO<sup>(1)</sup></b>			
Acuerdos en Mediación	3	16,7%	62.690
Laudos arbitrales	-	-	-
<b>Total conflictos solucionados</b>	<b>3</b>	<b>16,7%</b>	<b>62.690</b>

Sin acuerdo	14	77,7%	109.021
<b>Total desacuerdo</b>	<b>14</b>	<b>77,7%</b>	<b>109.021</b>

Intentado sin efecto	-	-	-
Archivado	1	5,6%	2.200
<b>Total otros resultados</b>	<b>1</b>	<b>5,6%</b>	<b>2.200</b>

<sup>(1)</sup> A efectos de porcentaje del resultado de los procedimientos se computan únicamente los finalizados excluyendo los procedimientos que se encontraban en tramitación a 31 de enero de 2017.



## b) Clasificación por materias de los procedimientos tramitados

Materia	Nº Expedientes	% del Total	Nº Trabajadores
Salario	10	35,7%	32.723
Tiempo de trabajo	4	14,3%	14.500
Derechos sindicales	3	10,7%	2.888
Procesos de reestructuración	3	10,7%	60.400
Constitución de Mesa	2	7,2%	2.549
Huelga por discrepancias en la negociación	2	7,2%	35.514
Impugnación de acuerdos. Ámbito y concurrencia de convenios	2	7,2%	970
Clasificación profesional	1	3,5%	28.000
Otros	1	3,5%	-
<b>Total General</b>	<b>28</b>	<b>100%</b>	<b>177.544</b>

## c) Distribución sectorial de procedimientos

Sectores	Nº Expedientes	Nº trabajadores afectados
Contact center	6	8.500
Banca	3	63.514
Grandes almacenes	2	12.300
Multiservicios	2	-
Servicios de asistencia en tierra, en aeropuertos (handling)	2	60.400
Transporte aéreo	2	4.000
Comercio	1	349
Comercio textil	1	588
Contratas ferroviarias	1	400
Empresas de ingeniería y oficinas de estudios técnicos	1	900
Empresas de seguridad	1	570
Entidades de seguros, reaseguros y mutuas de accidentes de trabajo	1	190
Industria química	1	-
Metal	1	133
Minoristas droguería, herboristería, ortopedia y perfumería	1	1.500
Química-petroquímica	1	2.200
Telecomunicaciones	1	22.000
<b>Total General</b>	<b>28</b>	<b>177.544</b>