



La mayoría de procedimientos tramitados desde el mes de enero están relacionados con el salario

Nº 9 - Abril 2015

FUNDACIÓN  
**SIMA**

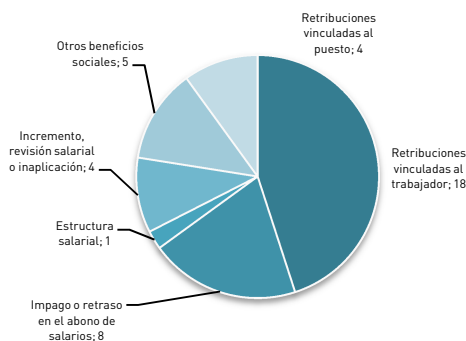
Servicio Interconfederal  
de Mediación  
y Arbitraje

### Datos acumulados del año

Desde 1 de enero de 2015 el SIMA ha tramitado 99 procedimientos, que afectaron a más de medio millón de trabajadores.

La mediación permanece como tipo de procedimiento al que acuden las partes en mayor medida y el salario se mantiene como principal causa de conflicto.

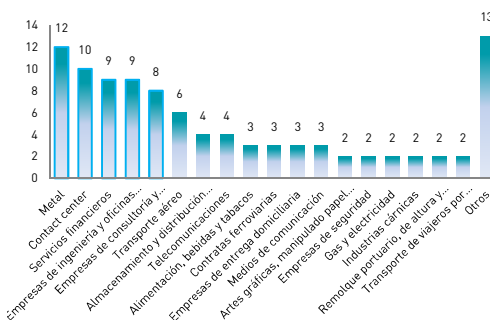
Así, de los 40 asuntos relacionados con el salario, 18 versaron sobre cuestiones relativas a las retribuciones vinculadas a la persona del trabajador, tales como retribución variable, incentivos,... Ocho se promovieron por el impago de salarios, cinco en relación con otros beneficios sociales, cuatro por retribuciones vinculadas al puesto de trabajo y el restante sobre estructura salarial.



### Nº de procedimientos de salario por submaterias

Los acuerdos alcanzados en 2015 se sitúan en el 23%, porcentaje que asciende al 26,5% si no se computan los expedientes que todavía se encuentran en fase de tramitación.

Los sectores que aglutinan un mayor número de expedientes son Metal y Contact center.



### Clasificación por sectores

A pesar de lo anterior, las mediaciones producidas en el sector de Empresas de ingeniería y oficinas de estudios técnicos han tenido una mayor afectación en cuanto al número de trabajadores.

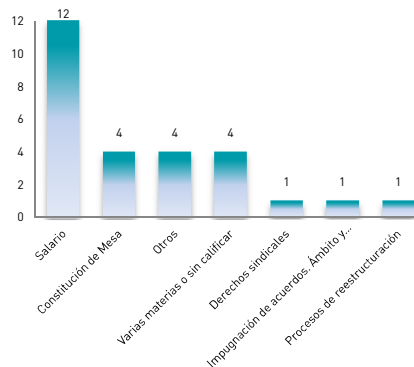
### Datos mensuales

En el mes de marzo se han iniciado 27 procedimientos de mediación en el SIMA, que han afectado a más de 62.000 trabajadores.

La mayoría de tales expedientes se han planteado en el ámbito empresarial, si bien dos correspondieron a expedientes de sector.

Por tipo de conflicto, se mantiene la prioridad del de interpretación y aplicación de norma estatal, convenio colectivo, pactos o acuerdos de empresa o de decisión empresarial. Durante marzo, únicamente se han promovido tres procedimientos con carácter previo a la convocatoria formal de una huelga.

Una vez más la materia que ha originado mayor cantidad de conflictos ha sido el salario, rondando la mitad de los procedimientos presentados.



### Materias del mes de marzo

Por último y como resulta habitual, casi la mitad de las mediaciones iniciadas en marzo permanecen a día de hoy en trámite, por lo que no hay datos concluyentes respecto de los resultados obtenidos.



## 1.- CONFLICTOS TRAMITADOS EN EL SIMA A 31 DE MARZO DE 2015

### a) Situación general

	PROCEDIMIENTOS		TRABAJADORES
	99		501.606
<b>ÁMBITO DEL CONFLICTO</b>			
Empresa	91	92%	187.106
Sector	8	8%	314.500

<b>TIPO DE CONFLICTO</b>			
Interpretación y aplicación	76	77%	255.323
Huelga	14	14%	46.199
Bloqueo negociación	3	3%	188.581
Periodo de consultas	2	2%	253
Bloqueo negociación acuerdo-pacto	2	2%	250
Impugnación de convenio colectivo	1	1%	11.000
Inaplicación de convenio	1	1%	0

<b>TIPO DE PROCEDIMIENTO</b>			
Mediación	99	100%	501.606
Arbitraje	0	0%	0

<b>EXPEDIENTES EN TRÁMITE</b>	12	12%	108.722
-------------------------------	----	-----	---------

<b>RESULTADO</b>			
Acuerdos en Mediación	23	23%	147.350
Laudos arbitrales	0	0%	-
<b>Total conflictos solucionados</b>	23	23%	147.350

Sin acuerdo	57	58%	239.753
<b>Total desacuerdo</b>	57	58%	239.753

Intentado sin efecto	3	3%	1.261
Archivado	4	4%	4.520
<b>Total otros resultados</b>	7	7%	5.781



### b) Clasificación por materias de los procedimientos tramitados

	Nº Exp.	% Total	Trabajadores
Salario	40	40,4%	59.570
Otros	19	19,2%	246.414
Tiempo de trabajo	8	8,1%	130.560
Procesos de reestructuración	7	7,1%	2.840
Constitución de Mesa	6	6,1%	24.050
Derechos sindicales	5	5,1%	16.177
Impugnación de acuerdos. Ámbito y concurrencia de convenios	4	4,0%	13.668
Varias materias o sin calificar	4	4,0%	1.300
Huelga por discrepancias en la negociación	2	2,0%	3.399
Seguridad social complementaria	2	2,0%	1.600
Clasificación profesional	1	1,0%	1.300
Contratación/vacantes	1	1,0%	728
<b>Total General</b>	<b>99</b>	<b>100%</b>	<b>501.606</b>

### c) Distribución por submaterias en procedimientos de reestructuración

Tipo de conflicto	Nº Expedientes	Nº Trabajadores	Acuerdos
Despido colectivo art.51ET	2	2.387	1
Modificación sustancial de condiciones de trabajo art. 41ET. Jornada, horario, turnos,...	2	283	2
Sucesión de empresas art. 44ET	2	115	-
Varias submaterias o sin calificar	1	55	-
<b>Total General</b>	<b>7</b>	<b>2.840</b>	<b>3</b>



### d) Distribución sectorial de procedimientos

Sectores	Nº Expedientes	Nº trabajadores afectados
Metal	12	20.460
Contact center	10	55.429
Servicios financieros	9	26.254
Empresas de ingeniería y oficinas de estudios técnicos	9	109.681
Empresas de consultoría y estudios de mercado y de la opinión pública	8	8.938
Transporte aéreo	6	13.328
Almacenamiento y distribución de productos petrolíferos	4	4.700
Telecomunicaciones	4	9.900
Alimentación, bebidas y tabacos	3	377
Contratas ferroviarias	3	1.055
Empresas de entrega domiciliaria	3	6.116
Medios de comunicación	3	5.810
Artes gráficas, manipulado papel y cartón, editoriales e industrias auxiliares	2	92.012
Empresas de seguridad	2	3.800
Gas y electricidad	2	607
Industrias cárnicas	2	95.000
Remolque portuario, de altura y salvamento	2	16.500
Transporte de viajeros por carretera	2	690
Ciclo del comercio del papel y artes gráficas	1	290
Comercio	1	60
Empresas de publicidad	1	250
Entidades de seguros, reaseguros y mutuas de accidentes de trabajo	1	1.800
Multiservicios	1	500
Notarios y personal empleado	1	-
Química-petroquímica	1	2.000
Sanitario	1	350
Servicios a empresas	1	899
Servicios de asistencia en tierra, en aeropuertos (handling)	1	2.500
Sociedades cooperativas de crédito	1	18.000
Taurino	1	3.000
Transporte de mercancías por carretera	1	1.300

**Total General** **99** 501.606



## 2.- CONFLICTOS TRAMITADOS DEL 1 AL 31 DE MARZO 2015

### a) Situación general

	PROCEDIMIENTOS		TRABAJADORES
	27		62.217
<b>AMBITO DEL CONFLICTO</b>			
Empresa	25	93%	44.217
Sector	2	7%	18.000

<b>TIPO DE CONFLICTO</b>			
Interpretación y aplicación	20	73%	37.538
Huelga	3	11%	12.098
Bloqueo negociación acuerdo-pacto	1	4%	0
Bloqueo negociación	1	4%	1.581
Impugnación de convenio colectivo	1	4%	11.000
Inaplicación de convenio	1	4%	0

<b>TIPO DE PROCEDIMIENTO</b>			
Mediación	27	100%	62.217
Arbitraje	0	0%	0

<b>En trámite</b>	<b>11</b>	<b>41%</b>	<b>16.722</b>
-------------------	-----------	------------	---------------

<b>RESULTADO</b>			
Acuerdos en Mediación	1	4%	800
Laudos arbitrales	0	0%	0
<b>Total conflictos solucionados</b>	<b>1</b>	<b>4%</b>	<b>800</b>

Sin acuerdo	13	48%	40.787
<b>Total desacuerdo</b>	<b>13</b>	<b>48%</b>	<b>40.787</b>

Intentado sin efecto	0	0%	0
Archivado	2	7%	3.908
<b>Total otros resultados</b>	<b>2</b>	<b>7%</b>	<b>3.908</b>



### b) Clasificación por materias de los procedimientos tramitados

Materia	Nº Expedientes	% del Total	Nº Trabajadores
Salario	12	44	17.137
Constitución de Mesa	4	15	19.750
Otros	4	15	11.840
Varias materias o sin calificar	4	15	1.300
Derechos sindicales	1	4	1.150
Impugnación de acuerdos. Ámbito y concurrencia de convenios	1	4	11.000
Procesos de reestructuración	1	4	40
<b>Total</b>	<b>27</b>	<b>100</b>	<b>62.217</b>

### c) Distribución por submaterias en procedimientos de reestructuración

Tipo de conflicto	Nº Expedientes	Nº Trabajadores
Sucesión de empresas art. 44ET	1	40
<b>Total</b>	<b>1</b>	<b>40</b>

### d) Distribución sectorial de procedimientos

Sectores	Nº expedientes	Trabajadores afectados
Empresas de ingeniería y oficinas de estudios técnicos	4	5.881
Metal	4	11.209
Empresas de consultoría y estudios de mercado y de la opinión pública	3	4.220
Contact center	2	9.001
Empresas de entrega domiciliaria	2	5.516
Telecomunicaciones	2	2.100
Alimentación, bebidas y tabacos	1	350
Almacenamiento y distribución de productos petrolíferos	1	-
Cajas y entidades financieras de ahorro	1	2.200
Empresas de seguridad	1	-
Entidades de seguros, reaseguros y mutuas de accidentes de trabajo	1	1.800
Notarios y personal empleado	1	-
Sociedades cooperativas de crédito	1	18.000
Transporte aéreo	1	300
Transporte de mercancías por carretera	1	1.300
Transporte de viajeros por carretera	1	340
<b>Total</b>	<b>27</b>	<b>62.217</b>