



Los procedimientos en el mes de enero se incrementaron en un 11% respecto a los tramitados en el mismo periodo del

Nº 7- Febrero 2015

FUNDACIÓN
SIMA

Servicio Interconfederal
de Mediación
y Arbitraje

La Fundación SIMA en este primer mes del año ha gestionado 42 expedientes, lo que supone un incremento del 11% del total de los tramitados en el mismo periodo del año 2014. Estas mediaciones afectaron a 229.107 trabajadores. Lo que supone un aumento del 60% en relación con los trabajadores afectados en enero del año anterior.

El procedimiento de mediación sigue siendo el instrumento más utilizado por las partes.

La mayoría de los procedimientos, (37) han sido conflictos de empresa frente a los 5 de ámbito sectorial. Ver cuadro 1.

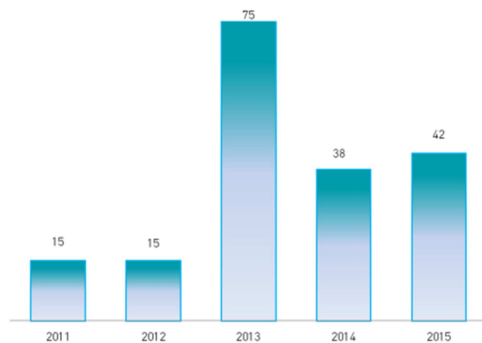


Gráfico. Evolución en el número de procedimientos tramitados en el mes de enero. (2011-2015)

El tipo de procedimiento más utilizado ha sido el de interpretación y aplicación, con el 71% de los tramitados y 30 expedientes. A gran distancia le sigue las mediaciones previas a la convocatoria formal de huelga, con el 17% y 7 expedientes.

En relación, con el resultado final, el porcentaje de acuerdos alcanzados asciende al 10% sobre el total de los procedimientos tramitados.

Sin embargo, el 64% de las mediaciones permanecen a día de hoy en trámite. Si descontamos estos procedimientos, el porcentaje del total de conflictos solucionados es del 27%.

La materia denominada "Otros", que agrupa todos aquellos expedientes no

susceptibles de ser incluidos bajo un epígrafe común bien porque la materia no se encuentre dentro de la clasificación del SIMA bien porque las materias sean varias de las incluidas en la lista, ha sido la que ha acumulado un mayor número de expedientes tramitados y si no tenemos en cuenta los procedimientos sin calificar por estar en trámite. Ver cuadro 2.

Si comparamos las materias del mes de enero de 2014-2015 destacaríamos la reducción de la materia procesos de reestructuración del 24% al 2% y el incremento de la materia "Otros" que pasa de 11% a 19%. Destacar igualmente los procedimientos salariales de 21% a 14%.

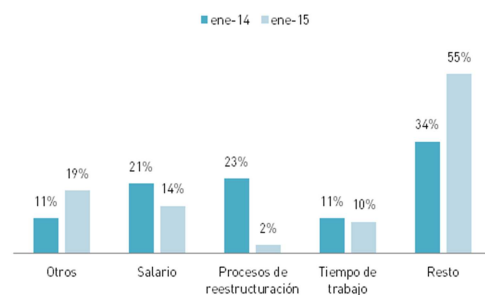


Gráfico. Porcentajes de materias producidos durante enero 2014-2015

El mayor número de procedimientos fueron tramitados en el sector del Metal, con 7 expedientes, seguidos de los 4 tramitados en los sectores de Contact center y Transporte aéreo. El resto (27) engloban 18 diferentes sectores de actividad. Ver cuadro 4.

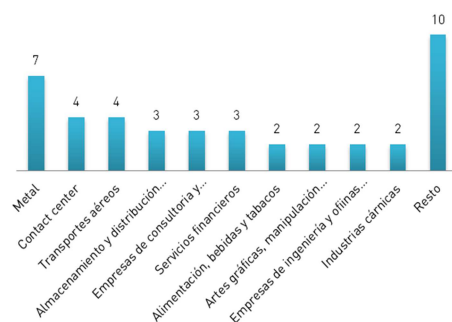


Gráfico. Sectores enero 2015



FUNDACION
SIMA
Servicio Interconfederal
de Mediación
y Arbitraje

1.- CONFLICTOS TRAMITADOS EN EL SIMA AL 1 AL 31 DE ENERO DEL AÑO 2015

	PROCEDIMIENTOS		TRABAJADORES
	42		229.107
AMBITO DEL CONFLICTO			
Empresa	37	88%	39.107
Sector	5	12%	190.000

TIPO DE CONFLICTO			
Interpretación y aplicación	30	71%	29.778
Huelga	7	17%	12.049
Bloqueo negociación	2	5%	187.000
Periodo de consultas	2	5%	30
Bloqueo negociación acuerdo-pacto	1	2%	250

TIPO DE PROCEDIMIENTO			
Mediación	42	100%	229.107
Arbitraje	-	-	-

RESULTADO			
Acuerdos en Mediación	4	10%	99.230
Laudos arbitrales	-	-	-
Total conflictos solucionados	4	10%	99.230

Sin acuerdo	11	26%	21.318
Total desacuerdo	11	26%	21.318

Intentado sin efecto	-	-	-
Archivado	-	-	-
Total otros resultados	-	-	-

En trámite	27	64%	108.559
-------------------	-----------	------------	----------------



2.- CLASIFICACIÓN POR MATERIAS DE LOS PROCEDIMIENTOS TRAMITADOS

Materia	Nº Expedientes	% del Total	Nº Trabajadores
Varias materias o sin calificar	21	50,0%	5.398
Clasificación profesional	1	2,4%	1.300
Huelga por discrepancias en la negociación	1	2,4%	899
Otros	8	19,0%	208.162
Procesos de reestructuración	1	2,4%	30
Salario	6	14,3%	9.918
Tiempo de trabajo	4	9,5%	3.400
Total General	42	100%	229.107

3.- DISTRIBUCIÓN POR SUBMATERIAS EN PROCEDIMIENTOS DE REESTRUCTURACIÓN

Tipo de conflicto	Nº Expedientes	Nº Trabajadores	Acuerdos
Despido colectivo art.51ET	1	3.400	1
Total General	1	3.400	1

4.- DISTRIBUCIÓN SECTORIAL DE PROCEDIMIENTOS

Sectores	Nº Expedientes	Nº trabajadores afectados
Metal	7	4.230
Contact center	4	11.550
Transporte aéreo	4	10.468
Almacenamiento y distribución de productos petrolíferos	3	4.700



FUNDACION
SIMA
Servicio Interconfederal
de Mediación
y Arbitraje

Sectores	Nº Expedientes	Nº trabajadores afectados
Empresas de consultoría y estudios de mercado y de la opinión pública	3	1.648
Alimentación, bebidas y tabacos	2	-
Artes gráficas, manipulado papel y cartón, editoriales e industrias auxiliares	2	92.012
Cajas y entidades financieras de ahorro	2	-
Empresas de ingeniería y oficinas de estudios técnicos	2	95.000
Industrias cárnicas	2	5.000
Banca	1	-
Comercio	1	-
Empresas de publicidad	1	250
Gas y electricidad	1	-
Medios de comunicación	1	-
Química-petroquímica	1	-
Remolque portuario, de altura y salvamento	1	-
Sanitario	1	-
Servicios a empresas	1	899
Taurino	1	3.000
Transporte de viajeros por carretera	1	350
Total General	42	229.107