



En el mes de febrero se han instado 50 mediaciones que han afectado a 23.058.954 personas. Ello supone una variación en el porcentaje de trabajadores de más del 3000% sobre los datos del mes anterior que responde, en gran medida, a la convocatoria de la huelga general del 8 de marzo llevada a cabo por las principales fuerzas sindicales.

2017		2018	
EXPTES.	TRABS.	EXPTES.	TRABS.
81	611.647	78	23.257.298
% Variación procedimientos		% Variación trabajadores	
Reducción del 3,7%		Incremento del 3702,4%	

Desde comienzos de año hasta la fecha se han tramitado 78 mediaciones, lo que supone una reducción del 3,7% respecto al mismo periodo del año anterior.

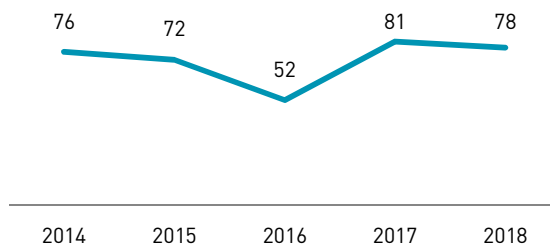


Gráfico. Evolución en el número de procedimientos tramitados hasta febrero (2014-2018)

Todos los procedimientos presentados lo han sido de mediación y el tipo de conflicto elegido mayoritariamente por las partes ha sido de interpretación y aplicación de norma, convenio o acuerdo colectivo.

A pesar de ello, los procedimientos promovidos con carácter previo a la convocatoria formal de huelga están experimentando durante 2018 un incremento respecto a los instados en el año pasado.

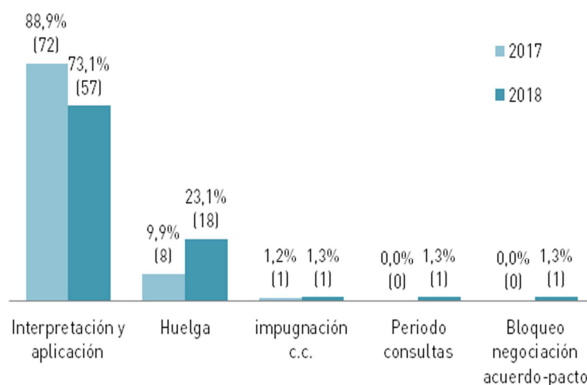


Gráfico. Porcentaje y número de procedimientos por tipo de conflicto (2018)

En relación con las materias objeto de conflicto, la de Salario continúa posicionándose en primer lugar.

En el gráfico que se inserta a continuación también destaca el gran descenso de las mediaciones instadas por Tiempo de trabajo que, habiendo supuesto un 37% de las tramitadas el año anterior, se sitúan en 2018 en un 2% sobre el total.

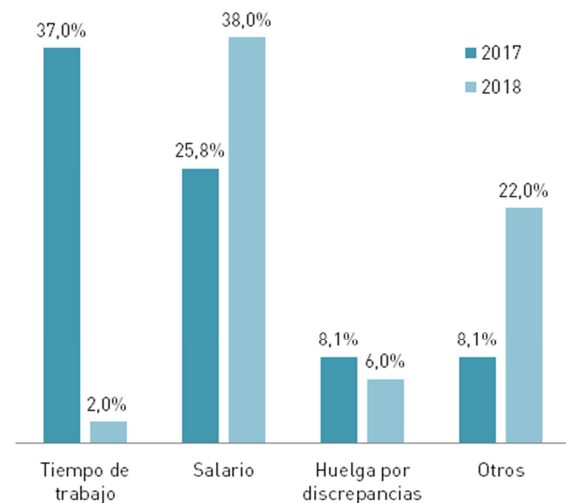


Gráfico. Comparativa de los porcentajes de las principales materias (2017-2018)

A continuación aparece "Otros", que es la denominación bajo la que son agrupados aquellos procedimientos cuyo objeto no es susceptible de ser encuadrado en ninguna otra materia, bien porque resulta excepcional y no se halla en el esquema de clasificación del SIMA, bien porque bajo el paraguas de un único procedimiento se han aglutinado varios asuntos que podrían ser catalogados en diferentes materias, sin que haya una claramente predominante sobre las demás. Ello es debido principalmente a que las seis convocatorias de huelga general por el día de la mujer trabajadora incluían reclamaciones tanto de índole laboral como social.

Se sitúan a continuación las mediaciones instadas para la reclamación de Derechos sindicales, principalmente a la información, o los promovidos ante la existencia de Procesos de reestructuración empresarial, tales como expedientes de regulación de empleo o modificaciones sustanciales de las condiciones de trabajo.

1.- CONFLICTOS TRAMITADOS EN EL SIMA A 28 DE FEBRERO DE 2018

a) Situación general

AMBITO DEL CONFLICTO	PROCEDIMIENTOS		TRABAJADORES
	78		23.257.298
Empresa	71	91,0%	285.271
Sector	7	9,0%	22.972.027

TIPO DE CONFLICTO			
Interpretación y aplicación	57	73,0%	210.452
Huelga	18	23,1%	23.045.837
Impugnación convenios colectivos	1	1,3%	570
Periodo de consultas	1	1,3%	349
Bloqueo negociación acuerdo-pacto	1	1,3%	90
Bloqueo negociación	0	0,0%	0
Bloqueo en comisión paritaria	0	0,0%	0

TIPO DE PROCEDIMIENTO			
Mediación	78	100,0%	23.257.298
Arbitraje	-	0,0%	-

En trámite	12	15,4%	56.500
-------------------	-----------	--------------	---------------

RESULTADO ⁽¹⁾			
Acuerdos en Mediación	14	21,2%	93.077
Laudos arbitrales	-	0,0%	-
Total conflictos solucionados	14	21,2%	93.077

Sin acuerdo	41	62,1%	23.075.574
Total desacuerdo	41	62,1%	23.075.574

Intentado sin efecto	4	6,1%	20.500
Archivado	7	10,6%	11.647
Total otros resultados	11	15,7%	32.147

⁽¹⁾ A efectos de porcentaje del resultado de los procedimientos se computan únicamente los finalizados excluyendo los procedimientos que se encontraban en tramitación a 28 de febrero.

⁽²⁾ El fuerte incremento en la variación de trabajadores se debe a la convocatoria de la huelga general del 8 de marzo.



b) Clasificación por materias de los procedimientos tramitados

Materia	Nº Expedientes	% del Total	Nº Trabajadores
Salario	29	37,2%	111.391
Otros	12	15,4%	22.915.977
Derechos sindicales	7	9,0%	31.885
Procesos de reestructuración	7	9,0%	62.490
Clasificación profesional	5	6,4%	40.000
Huelga por discrepancias en la negociación	5	6,4%	52.945
Tiempo de trabajo	5	6,4%	21.000
Impugnación de acuerdos. Ámbito y concurrencia de convenios	4	5,1%	3.861
Constitución de Mesa	3	3,8%	3.749
Contratación/vacantes	1	1,3%	14.000
Total General	78	100,0%	23.257.298

c) Distribución sectorial de procedimientos

Sectores	Nº Expedientes	Nº trabajadores afectados
Contact center	15	40.450
Servicios financieros (cajas y banca)	7	121.714
Intersectorial	6	22.912.027
Transporte aéreo	5	19.400
Telecomunicaciones	4	23.791
Entidades de seguros, reaseguros y mutuas de accidentes de trabajo	3	7.690
Grandes almacenes	3	14.600
Multiservicios	3	4.500
Transporte y trabajos aéreos con helicópteros y su mantenimiento y reparación	3	1.930
Metal	3	5.933
Empresas de ingeniería y oficinas de estudios técnicos	2	5.400
Empresas de entrega domiciliaria	2	1.500
Industria química	2	981



Sectores	Nº Expedientes	Nº trabajadores afectados
Servicios de asistencia en tierra, en aeropuertos (handling)	2	60.400
Empresas de consultoría y estudios de mercado y de la opinión pública	2	597
Ferroviario	2	19.000
Otros	2	2.566
Vending	2	425
Minoristas droguería, herboristería, ortopedia y perfumería	2	1.500
Transporte de mercancías	1	90
Empresas de seguridad	1	570
Comercio	1	349
Química-petroquímica	1	2.200
Comercio textil	1	588
Contratas ferroviarias	1	400
Industria eléctrica	1	8.697
Prensa diaria	1	-
Total General	78	23.257.298

2.- CONFLICTOS INICIADOS EN EL SIMA DEL 1 AL 28 DE FEBRERO DE 2018

a) Situación general

	PROCEDIMIENTOS		TRABAJADORES
	Nº conflictos		Nº trabajadores
	50		23.058.954
AMBITO DEL CONFLICTO			
Empresa	44	88,0%	146.927
Sector	6	12,0%	22.912.027

TIPO DE CONFLICTO			
Interpretación y aplicación	36	72,0%	109.741
Huelga	13	26,0%	22.949.123
Impugnación convenios colectivos	0	0,0%	0
Bloqueo negociación acuerdo-pacto	1	2,0%	90
Bloqueo en comisión paritaria	0	0,0%	0
Bloqueo negociación	0	0,0%	0

TIPO DE PROCEDIMIENTO			
Mediación	50	100,0%	23.058.954
Arbitraje	0	0,0%	0

En trámite	11	22,0%	55.000
-------------------	-----------	--------------	---------------

RESULTADO⁽¹⁾			
Acuerdos en Mediación	6	15,4%	13.187
Laudos arbitrales	0	0,0%	0
Total conflictos solucionados	6	15,4%	13.187

Sin acuerdo	23	59,0%	22.960.820
Total desacuerdo	23	59,0%	22.960.820

Intentado sin efecto	4	10,2%	20.500
Archivado	6	15,4%	9.447
Total otros resultados	10	25,6%	29.947

⁽¹⁾ A efectos de porcentaje del resultado de los procedimientos se computan únicamente los finalizados, excluyendo los que se encontraban en tramitación en el mes de febrero de 2018.

⁽²⁾ El fuerte incremento en la variación de trabajadores se debe a la causa de la huelga general del 8 de marzo.



b) Clasificación por materias de los procedimientos tramitados

Materia	Nº Expedientes	% del Total	Nº Trabajadores
Salario	19	38,0%	72.868
Otros	11	22,0%	22.912.777
Clasificación profesional	4	8,0%	12.000
Derechos sindicales	4	8,0%	21.997
Procesos de reestructuración	4	8,0%	1.290
Huelga por discrepancias en la negociación	3	6,0%	17.431
Impugnación de acuerdos. Ámbito y concurrencia de convenios	2	4,0%	2.891
Constitución de Mesa	1	2,0%	1.200
Contratación/vacantes	1	2,0%	14.000
Tiempo de trabajo	1	2,0%	2.500
Total General	50	100,0%	23.058.954

c) Distribución sectorial de procedimientos

Sectores	Nº Expedientes	Nº trabajadores afectados
Contact center	9	17.750
Intersectorial	6	22.912.027
Servicios financieros (cajas y banca)	4	58.200
Telecomunicaciones	3	1.791
Transporte aéreo	3	12.600
Transporte y trabajos aéreos con helicópteros y su mantenimiento y reparación	3	1.930
Empresas de consultoría y estudios de mercado y de la opinión pública	2	597
Empresas de entrega domiciliaria	2	1.500
Entidades de seguros, reaseguros y mutuas de accidentes de trabajo	2	7.500
Ferrovionario	2	19.000
Metal	2	5.800
Otros	2	2.566
Vending	2	425



Sectores	Nº Expedientes	Nº trabajadores afectados
Empresas de ingeniería y oficinas de estudios técnicos	1	4.500
Grandes almacenes	1	2.300
Industria eléctrica	1	8.697
Industria química	1	181
Minoristas droguería, herboristería, ortopedia y perfumería	1	-
Multiservicios	1	1.500
Prensa diaria	1	-
Transporte de mercancías	1	90
Total General	50	23.058.954