



La totalidad de conflictos tramitados en enero han sido de interpretación y aplicación

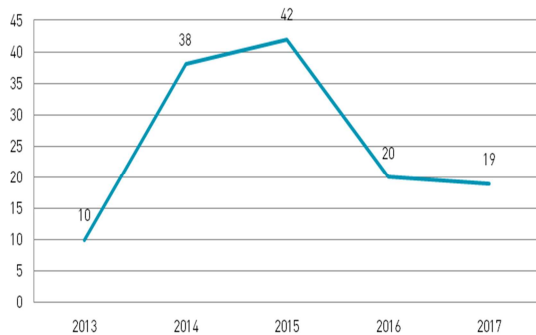
Nº 29-Febrero 2017

FUNDACIÓN  
**SIMA**

Servicio Interconfederal  
de Mediación  
y Arbitraje

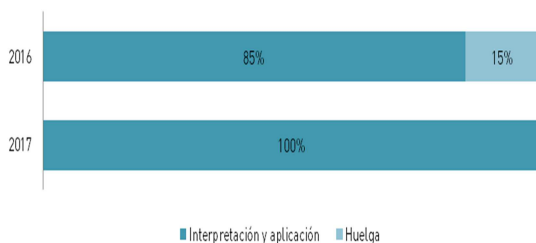
La Fundación del Servicio Interconfederal de Mediación y Arbitraje ha gestionado 19 expedientes de mediación en este primer mes del año. Se mantiene, así, la tendencia del año pasado, en la que se manifestó el retorno a los valores previos a 2013.

Así, el gráfico sobre la evolución de los conflictos tramitados durante el mes de enero, desde 2013 hasta la fecha, queda del siguiente modo:



**Gráfico. Evolución en el número de procedimientos tramitados en el mes de enero (2013-2017)**

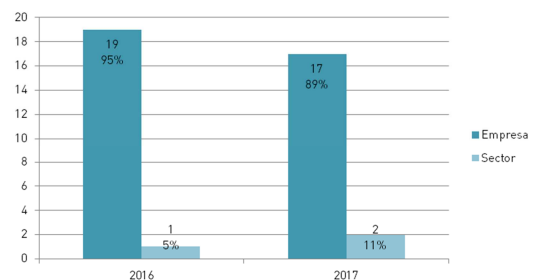
Por tipo de procedimiento tramitado, esto es, la elección de entre las distintas posibilidades de presentar el conflicto, en aplicación del artículo 4 del ASAC V, se corona en 2017 como único utilizado el de interpretación y aplicación de norma estatal, convenio colectivo, acuerdo o pacto o decisión empresarial.



**Gráfico. Porcentajes de tipos de procedimientos producidos durante enero 2016-2017**

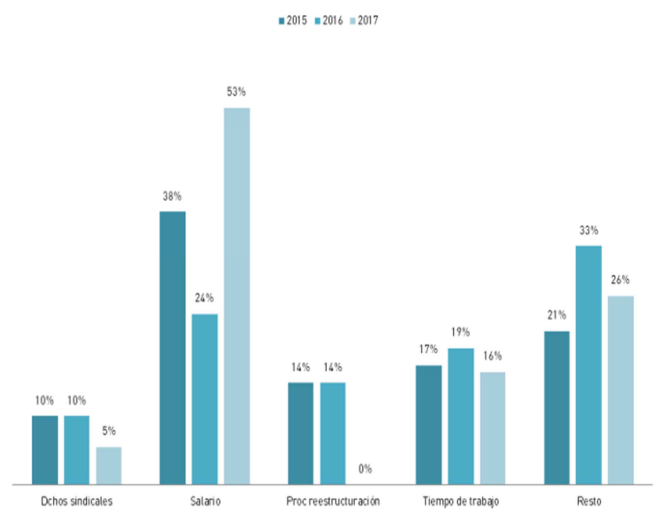
En el diagrama previo puede apreciarse la alta utilización durante los dos últimos ejercicios del tipo de procedimiento señalado.

Por otra parte, el 89% de los conflictos tramitados se han suscitado en el ámbito empresarial. Ello implica un ligero ascenso interanual de los conflictos sectoriales, que pasan de representar el 5% en el mes de enero de 2016 a alcanzar el 11% en 2017.



**Gráfico. Procedimientos por ámbito de conflicto (enero-2017)**

No se valora en este informe el resultado de los procedimientos por encontrarse en tramitación, a la fecha de este cierre, casi el 75% de las mediaciones iniciadas.



**Gráfico. Comparativa enero (2015-2017) de los porcentajes de distribución por materias**

Por último y en cuanto a las materias objeto de los conflictos tramitados en enero de 2017, se observa un incremento significativo en los procedimientos que versan sobre cuestiones salariales en detrimento de los procesos de reestructuración de empresa y de los derechos sindicales.



FUNDACIÓN  
**SIMA**  
Servicio Interconfederal  
de Mediación  
y Arbitraje

## 1.- CONFLICTOS TRAMITADOS EN EL SIMA DEL 1 AL 31 DE ENERO DEL AÑO 2017

### a) Situación general

	PROCEDIMIENTOS		TRABAJADORES
	19		179.637
<b>AMBITO DEL CONFLICTO</b>			
Empresa	17	89%	23.637
Sector	2	11%	156.000

<b>TIPO DE CONFLICTO</b>			
Interpretación y aplicación	19	100%	179.637
Huelga	0	0%	0
Bloqueo negociación	0	0%	0
Impugnación convenios colectivos	0	0%	0
Periodo de consultas	0	0%	0
Bloqueo negociación acuerdo-pacto	0	0%	0
Inaplicación del cc (descuelgue)	0	0%	0

<b>TIPO DE PROCEDIMIENTO</b>			
Mediación	19	100%	179.637
Arbitraje	-	-	-

<b>En trámite</b>	<b>14</b>	<b>74%</b>	<b>22.044</b>
-------------------	-----------	------------	---------------

<b>RESULTADO<sup>(1)</sup></b>			
Acuerdos en Mediación	0	0%	0
Laudos arbitrales	0	0%	-
<b>Total conflictos solucionados</b>	<b>0</b>	<b>0%</b>	<b>0</b>

Sin acuerdo	4	80%	157.501
<b>Total desacuerdo</b>	<b>4</b>	<b>80%</b>	<b>157.501</b>

Intentado sin efecto	1	20%	92
Archivado	0	0%	0
<b>Total otros resultados</b>	<b>1</b>	<b>19%</b>	<b>92</b>

<sup>(1)</sup> A efectos de porcentaje del resultado de los procedimientos se computan únicamente los finalizados excluyendo los procedimientos que se encontraban en tramitación a 31 de enero de 2017.



## b) Clasificación por materias de los procedimientos tramitados

Materia	Nº Expedientes	% del Total	Nº Trabajadores
Salario	10	52%	163.492
Tiempo de trabajo	3	16%	1.044
Varias materias o sin calificar	2	11%	250
Clasificación profesional	2	11%	10.050
Derechos sindicales	1	5%	4.000
Otros	1	5%	801
<b>Total General</b>	<b>19</b>	<b>100%</b>	<b>179.637</b>

## c) Distribución sectorial de procedimientos

Sectores	Nº Expedientes	Nº trabajadores afectados
Empresas de consultoría y estudios de mercado y de la opinión pública	3	6.419
Servicios de asistencia en tierra, en aeropuertos (handling)	3	1.000
Transporte aéreo	2	55
Servicios financieros (cajas y banca)	1	-
Contact center	1	4.000
Empresas de entrega domiciliaria	1	92
Empresas de seguridad	1	801
Establecimiento financieros de crédito	1	700
Industria eléctrica	1	250
Industria química	1	320
Medios de comunicación	1	-
Metal	1	10.000
Oficinas de farmacia	1	66.000
Restauración colectiva	1	90.000
<b>Total General</b>	<b>19</b>	<b>179.637</b>