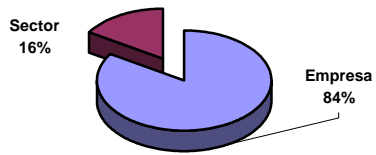


Cuadro I: Conflictos tramitados en el SIMA en el año 2009

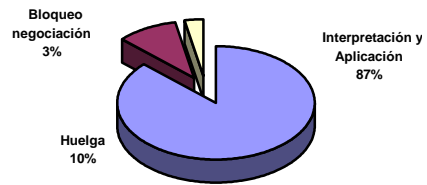
		<i>Nº conflictos</i>	<i>Nº trabajadores</i>
TOTAL PROCEDIMIENTOS		294	3.115.357
CARACTERÍSTICAS	Ambito del conflicto		
	Empresa	246	84%
	Sector	48	16%
	Tipo de conflicto		
	Interpretación y Aplicación	255	87%
	Huelga	30	10%
	Bloqueo negociación	9	3%
	Servicios Seguridad y Mnto.	0	0%
	Periodo de consultas	0	0%
	Bloqueo en Comisión Paritaria	0	0%
	Tipo de procedimiento		
Mediación	291	99%	
Arbitraje	3	1%	
RESULTADO	Acuerdos en mediación (*)	76	26%
	Laudos arbitrales	3	1%
	Total conflictos solucionados	79	27%
	Sin acuerdo	175	60%
	Total desacuerdo	175	60%
	Intentado sin efecto	20	7%
Archivado	16	5%	
Total otros resultados	36	12%	
En trámite	4	1%	

% de conflictos solucionados (restando las partidas "otros resultados" y "en trámite") en 2009: **31%**
 Nº de acuerdos de empresa en 2009: **69** (afectan a 54.012 trabajadores) y de sector: **10** (199.595 trabajadores)

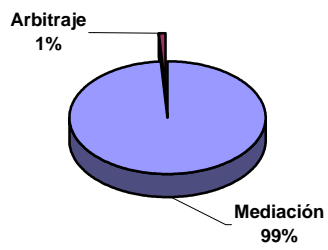
Ambito del conflicto



Tipo de conflicto



Tipo de procedimiento



Resultado

